

Instituto Municipal de Vivienda de León, Guanajuato (IMUVI)
Estado Analítico del Ejercicio del Presupuesto de Egresos
Clasificación por Objeto del Gasto (Capítulo y Concepto)
Del 1 de enero al 31 de diciembre de 2023

Concepto	Egresos					Subejercicio
	Aprobado	Ampliaciones/ (Reducciones)	Modificado	Devengado	Pagado	
	1	2	3 = (1 + 2)	4	5	
Servicios Personales	61,276,868.00	0.00	61,276,868.00	51,024,504.79	50,229,100.46	10,252,363.21
Remuneraciones al Personal de Carácter Permanente	27,788,174.00	0.00	27,788,174.00	27,285,196.72	27,285,196.72	502,977.28
Remuneraciones al Personal de Carácter Transitorio	1,830,000.00	0.00	1,830,000.00	820,457.58	820,457.58	1,009,542.42
Remuneraciones Adicionales y Especiales	6,361,536.00	0.00	6,361,536.00	5,702,284.51	5,702,284.51	659,251.49
Seguridad Social	6,827,694.00	0.00	6,827,694.00	6,076,356.61	5,280,952.28	751,337.39
Otras Prestaciones Sociales y Económicas	13,969,464.00	0.00	13,969,464.00	11,140,209.37	11,140,209.37	2,829,254.63
Previsiones	4,500,000.00	0.00	4,500,000.00	0.00	0.00	4,500,000.00
Pago de Estímulos a Servidores Públicos	0.00	0.00	0.00	0.00	0.00	0.00
Materiales y Suministros	2,725,410.00	1,332,330.00	4,057,740.00	2,382,228.43	2,309,983.91	1,675,511.57
Materiales de Administración, Emisión de Documentos y Artículos Oficiales	658,000.00	101,750.00	759,750.00	481,063.73	481,063.73	278,686.27
Alimentos y Utensilios	41,700.00	0.00	41,700.00	40,096.26	40,096.26	1,603.74
Materias Primas y Materiales de Producción y Comercialización	0.00	0.00	0.00	0.00	0.00	0.00
Materiales y Artículos de Construcción y de Reparación	83,400.00	15,000.00	98,400.00	54,638.36	54,638.36	43,761.64
Productos Químicos, Farmacéuticos y de Laboratorio	81,360.00	-10,000.00	71,360.00	3,462.46	3,462.46	67,897.54
Combustibles, Lubricantes y Aditivos	1,420,000.00	670,000.00	2,090,000.00	1,091,592.58	1,019,947.82	998,407.42
Vestuario, Blancos, Prendas de Protección y Artículos Deportivos	151,000.00	133,250.00	284,250.00	219,302.70	218,702.94	64,947.30
Materiales y Suministros Para Seguridad	0.00	0.00	0.00	0.00	0.00	0.00
Herramientas, Refacciones y Accesorios Menores	289,950.00	422,330.00	712,280.00	492,072.34	492,072.34	220,207.66
Servicios Generales	17,204,119.00	-670,000.00	16,534,119.00	11,384,861.68	10,752,723.86	5,149,257.32
Servicios Básicos	1,113,000.00	-290,000.00	823,000.00	661,072.62	633,844.21	161,927.38
Servicios de Arrendamiento	473,000.00	622,600.00	1,095,600.00	665,007.61	653,436.61	430,592.39
Servicios Profesionales, Científicos, Técnicos y Otros Servicios	6,178,900.00	-258,700.00	5,920,200.00	4,179,757.71	3,894,994.53	1,740,442.29
Servicios Financieros, Bancarios y Comerciales	4,341,180.00	-960,000.00	3,381,180.00	1,739,746.69	1,737,614.36	1,641,433.31
Servicios de Instalación, Reparación, Mantenimiento y Conservación	1,960,330.00	170,000.00	2,130,330.00	1,460,436.94	1,460,436.94	669,893.06
Servicios de Comunicación Social y Publicidad.	922,500.00	17,000.00	939,500.00	743,541.43	743,541.43	195,958.57
Servicios de Traslado y Viáticos	355,000.00	-222,000.00	133,000.00	17,103.75	17,103.75	115,896.25
Servicios Oficiales	439,800.00	321,100.00	760,900.00	694,045.83	693,499.83	66,854.17
Otros Servicios Generales	1,420,409.00	-70,000.00	1,350,409.00	1,224,149.10	1,027,170.60	126,259.90
Transferencias, Asignaciones, Subsidios y Otras Ayudas	150,000.00	15,434,874.00	15,584,874.00	8,857,427.21	8,853,427.21	6,727,446.79
Transferencias Internas y Asignaciones al Sector Público	0.00	0.00	0.00	0.00	0.00	0.00
Transferencias al Resto del Sector Público	0.00	0.00	0.00	0.00	0.00	0.00
Subsidios y Subvenciones	0.00	0.00	0.00	0.00	0.00	0.00
Ayudas Sociales	150,000.00	15,434,874.00	15,584,874.00	8,857,427.21	8,853,427.21	6,727,446.79
Pensiones y Jubilaciones	0.00	0.00	0.00	0.00	0.00	0.00
Transferencias a Fideicomisos, Mandatos y Otros Análogos	0.00	0.00	0.00	0.00	0.00	0.00
Transferencias a la Seguridad Social	0.00	0.00	0.00	0.00	0.00	0.00
Donativos	0.00	0.00	0.00	0.00	0.00	0.00
Transferencias al Exterior	0.00	0.00	0.00	0.00	0.00	0.00
Bienes Muebles, Inmuebles e Intangibles	13,318,750.00	0.00	13,318,750.00	8,373,553.74	8,373,553.74	4,945,196.26
Mobiliario y Equipo de Administración	1,101,500.00	-100,000.00	1,001,500.00	618,804.30	618,804.30	382,695.70
Mobiliario y Equipo Educativo y Recreativo	85,000.00	155,000.00	240,000.00	172,188.18	172,188.18	67,811.82
Equipo e Instrumental Médico y de Laboratorio	0.00	0.00	0.00	0.00	0.00	0.00
Vehículos y Equipo de Transporte	1,235,000.00	-35,000.00	1,200,000.00	1,004,767.00	1,004,767.00	195,233.00
Equipo de Defensa y Seguridad	0.00	0.00	0.00	0.00	0.00	0.00
Maquinaria, Otros Equipos y Herramientas	155,100.00	-20,000.00	135,100.00	0.00	0.00	135,100.00
Activos Biológicos	0.00	0.00	0.00	0.00	0.00	0.00
Bienes Inmuebles	10,000,000.00	0.00	10,000,000.00	6,000,000.00	6,000,000.00	4,000,000.00
Activos Intangibles	742,150.00	0.00	742,150.00	577,794.26	577,794.26	164,355.74
Inversión Pública	131,031,733.00	0.00	131,031,733.00	825,170.09	825,170.09	130,206,562.91
Obra Pública en Bienes de Dominio Público	0.00	0.00	0.00	0.00	0.00	0.00
Obra Pública en Bienes Propios	131,031,733.00	0.00	131,031,733.00	825,170.09	825,170.09	130,206,562.91
Proyectos Productivos y Acciones de Fomento	0.00	0.00	0.00	0.00	0.00	0.00
Inversiones Financieras y Otras Provisiones	0.00	0.00	0.00	0.00	0.00	0.00
Inversiones Para el Fomento de Actividades Productivas.	0.00	0.00	0.00	0.00	0.00	0.00
Acciones y Participaciones de Capital	0.00	0.00	0.00	0.00	0.00	0.00
Compra de Títulos y Valores	0.00	0.00	0.00	0.00	0.00	0.00
Concesión de Préstamos	0.00	0.00	0.00	0.00	0.00	0.00
Inversiones en Fideicomisos, Mandatos y Otros Análogos	0.00	0.00	0.00	0.00	0.00	0.00
Otras Inversiones Financieras	0.00	0.00	0.00	0.00	0.00	0.00
Provisiones para Contingencias y Otras Erogaciones Especiales	0.00	0.00	0.00	0.00	0.00	0.00
Participaciones y Aportaciones	0.00	0.00	0.00	0.00	0.00	0.00
Participaciones	0.00	0.00	0.00	0.00	0.00	0.00
Aportaciones	0.00	0.00	0.00	0.00	0.00	0.00
Convenios	0.00	0.00	0.00	0.00	0.00	0.00
Deuda Pública	0.00	0.00	0.00	0.00	0.00	0.00
Amortización de la Deuda Pública	0.00	0.00	0.00	0.00	0.00	0.00
Intereses de la Deuda Pública	0.00	0.00	0.00	0.00	0.00	0.00
Comisiones de la Deuda Pública	0.00	0.00	0.00	0.00	0.00	0.00
Gastos de la Deuda Pública	0.00	0.00	0.00	0.00	0.00	0.00
Costo por Coberturas	0.00	0.00	0.00	0.00	0.00	0.00
Apoyos Financieros	0.00	0.00	0.00	0.00	0.00	0.00
Adeudos de Ejercicios Fiscales Anteriores (Adefas)	0.00	0.00	0.00	0.00	0.00	0.00
Total del Gasto	225,706,880.00	16,097,204.00	241,804,084.00	82,847,745.94	81,343,959.27	158,956,338.06

Bajo protesta de decir verdad declaramos que los Estados Financieros y sus notas, son razonablemente correctos y son responsabilidad del emisor.


Lic. Pablo Arturo Elizondo Sierra
 Director General


C.P. Marcelo García Peralta
 Director de Finanzas y Administración

Instituto Municipal de Vivienda de León, Guanajuato (IMUVI)
Estado Analítico del Ejercicio del Presupuesto de Egresos
Clasificación Económica (por Tipo de Gasto)
Del 1 de enero al 31 de diciembre de 2023

Concepto	Egresos					Subejercicio
	Aprobado	Ampliaciones/ (Reducciones)	Modificado	Devengado	Pagado	
	1	2	3 = (1 + 2)	4	5	
Gasto Corriente	81,356,397.00	16,097,204.00	97,453,601.00	73,649,022.11	72,145,235.44	23,804,578.89
Gasto de Capital	144,350,483.00	0.00	144,350,483.00	9,198,723.83	9,198,723.83	135,151,759.17
Amortización de la Deuda y Disminución de Pasivos	0.00	0.00	0.00	0.00	0.00	0.00
Pensiones y Jubilaciones	0.00	0.00	0.00	0.00	0.00	0.00
Participaciones	0.00	0.00	0.00	0.00	0.00	0.00
Total del Gasto	225,706,880.00	16,097,204.00	241,804,084.00	82,847,745.94	81,343,959.27	158,956,338.06

Bajo protesta de decir verdad declaramos que los Estados Financieros y sus notas, son razonablemente correctos y son responsabilidad del emisor.


Lic. Pablo Arturo Elizondo Sierra
Director General


C.P. Marcelo García Peralta
Director de Finanzas y Administración

Instituto Municipal de Vivienda de León, Guanajuato (IMUVI)
Estado Analítico del Ejercicio del Presupuesto de Egresos
Clasificación Administrativa
Del 1 de enero al 31 de diciembre de 2023

Concepto	Egresos					Subejercicio
	Aprobado	Ampliaciones/ (Reducciones)	Modificado	Devengado	Pagado	
	1	2	3 = (1 + 2)	4	5	
Dirección General	9,167,429.00	-1,193,800.00	7,973,629.00	7,051,621.02	6,830,809.58	922,007.98
Dirección de Finanzas y Administración	34,369,784.00	2,570,030.00	36,939,814.00	23,190,823.84	22,833,991.25	13,748,990.16
Dirección de Asuntos Jurídicos	31,808,718.00	-1,400,700.00	30,408,018.00	24,969,706.02	24,364,326.93	5,438,311.98
Dirección Técnica	140,942,967.00	685,300.00	141,628,267.00	9,826,946.35	9,673,409.87	131,801,320.65
Dirección de Promoción y Gestión de Crédito y Subsidio	9,417,982.00	15,436,374.00	24,854,356.00	17,808,648.71	17,641,421.64	7,045,707.29
Total del Gasto	225,706,880.00	16,097,204.00	241,804,084.00	82,847,745.94	81,343,959.27	158,956,338.06



Gobierno (Federal/Estatal/Municipal) de
Estado Analítico del Ejercicio del Presupuesto de Egresos
Clasificación Administrativa
Del 01 de enero al 31 de diciembre de 2023

Concepto	Egresos					Subejercicio
	Aprobado	Ampliaciones/ (Reducciones)	Modificado	Devengado	Pagado	
	1	2	3 = (1 + 2)	4	5	
Poder Ejecutivo	0.00	0.00	0.00	0.00	0.00	0.00
Poder Legislativo	0.00	0.00	0.00	0.00	0.00	0.00
Poder Judicial	0.00	0.00	0.00	0.00	0.00	0.00
Órganos Autónomos	0.00	0.00	0.00	0.00	0.00	0.00
Total del Gasto	0.00	0.00	0.00	0.00	0.00	0.00

Instituto Municipal de Vivienda de León, Guanajuato (IMUVI)
Estado Analítico del Ejercicio del Presupuesto de Egresos
Clasificación Administrativa
Del 01 de enero al 31 de diciembre de 2023

Concepto	Egresos					Subejercicio
	Aprobado	Ampliaciones/ (Reducciones)	Modificado	Devengado	Pagado	
	1	2	3 = (1 + 2)	4	5	
Entidades Paraestatales y Fideicomisos No Empresariales y No Financieros	225,706,880.00	16,097,204.00	241,804,084.00	82,847,745.94	81,343,959.27	158,956,338.06
Instituciones Públicas de la Seguridad Social	0.00	0.00	0.00	0.00	0.00	0.00
Entidades Paraestatales Empresariales No Financieras con Participación Estatal Mayoritaria	0.00	0.00	0.00	0.00	0.00	0.00
Fideicomisos Empresariales No Financieros con Participación Estatal Mayoritaria	0.00	0.00	0.00	0.00	0.00	0.00
Entidades Paraestatales Empresariales Financieras Monetarias con Participación Estatal Mayoritaria	0.00	0.00	0.00	0.00	0.00	0.00
Entidades Paraestatales Financieras No Monetarias con Participación Estatal Mayoritaria	0.00	0.00	0.00	0.00	0.00	0.00
Fideicomisos Financieros Públicos con Participación Estatal Mayoritaria	0.00	0.00	0.00	0.00	0.00	0.00
Total del Gasto	225,706,880.00	16,097,204.00	241,804,084.00	82,847,745.94	81,343,959.27	158,956,338.06

Bajo protesta de decir verdad declaramos que los Estados Financieros y sus notas, son razonablemente correctos y son responsabilidad del emisor.






Lic. Pablo Arturo Elizondo Sierra
Director General

C.P. Marcelo García Peralta
Director de Finanzas y Administración

Instituto Municipal de Vivienda de León, Guanajuato (IMUVI) Estado Analítico del Ejercicio del Presupuesto de Egresos Clasificación Funcional (Finalidad y Función) Del 1 de enero al 31 de diciembre de 2023						
Concepto	Egresos					Subejercicio
	Aprobado	Ampliaciones/ (Reducciones)	Modificado	Devengado	Pagado	
	1	2	3 = (1 + 2)	4	5	
	6 = (3 - 4)					
Gobierno	0.00	0.00	0.00	0.00	0.00	0.00
Legislación	0.00	0.00	0.00	0.00	0.00	0.00
Justicia	0.00	0.00	0.00	0.00	0.00	0.00
Coordinación de la Política de Gobierno	0.00	0.00	0.00	0.00	0.00	0.00
Relaciones Exteriores	0.00	0.00	0.00	0.00	0.00	0.00
Asuntos Financieros y Hacendarios	0.00	0.00	0.00	0.00	0.00	0.00
Seguridad Nacional	0.00	0.00	0.00	0.00	0.00	0.00
Asuntos de Orden Público y de Seguridad Interior	0.00	0.00	0.00	0.00	0.00	0.00
Otros Servicios Generales	0.00	0.00	0.00	0.00	0.00	0.00
Desarrollo Social	225,706,880.00	16,097,204.00	241,804,084.00	82,847,745.94	81,343,959.27	158,956,338.06
Protección Ambiental	0.00	0.00	0.00	0.00	0.00	0.00
Vivienda y Servicios a la Comunidad	225,706,880.00	16,097,204.00	241,804,084.00	82,847,745.94	81,343,959.27	158,956,338.06
Salud	0.00	0.00	0.00	0.00	0.00	0.00
Recreación, Cultura y Otras Manifestaciones Sociales	0.00	0.00	0.00	0.00	0.00	0.00
Educación	0.00	0.00	0.00	0.00	0.00	0.00
Protección Social	0.00	0.00	0.00	0.00	0.00	0.00
Otros Asuntos Sociales	0.00	0.00	0.00	0.00	0.00	0.00
Desarrollo Económico	0.00	0.00	0.00	0.00	0.00	0.00
Asuntos Económicos, Comerciales y Laborales en General	0.00	0.00	0.00	0.00	0.00	0.00
Agropecuaria, Silvicultura, Pesca y Caza	0.00	0.00	0.00	0.00	0.00	0.00
Combustibles y Energía	0.00	0.00	0.00	0.00	0.00	0.00
Minería, Manufacturas y Construcción	0.00	0.00	0.00	0.00	0.00	0.00
Transporte	0.00	0.00	0.00	0.00	0.00	0.00
Comunicaciones	0.00	0.00	0.00	0.00	0.00	0.00
Turismo	0.00	0.00	0.00	0.00	0.00	0.00
Ciencia, Tecnología e Innovación	0.00	0.00	0.00	0.00	0.00	0.00
Otras Industrias y Otros Asuntos Económicos	0.00	0.00	0.00	0.00	0.00	0.00
Otras no Clasificadas en Funciones Anteriores	0.00	0.00	0.00	0.00	0.00	0.00
Transacciones de la Deuda Pública / Costo Financiero de la Deuda	0.00	0.00	0.00	0.00	0.00	0.00
Transferencias, Participaciones y Aportaciones Entre Diferentes Niveles y Ordenes de Gobierno	0.00	0.00	0.00	0.00	0.00	0.00
Saneamiento del Sistema Financiero	0.00	0.00	0.00	0.00	0.00	0.00
Adeudos de Ejercicios Fiscales Anteriores	0.00	0.00	0.00	0.00	0.00	0.00
Total del Gasto	225,706,880.00	16,097,204.00	241,804,084.00	82,847,745.94	81,343,959.27	158,956,338.06

Bajo protesta de decir verdad declaramos que los Estados Financieros y sus notas, son razonablemente correctos y son responsabilidad del emisor.

Lic. Pablo Arturo Elizondo Sierra
Director General

C.P. Marcelo García Peralta
Director de Finanzas y Administración